

Електричний камін Royal V-Art 5D

Інструкція з використання

Дякуємо за придбання нашого електричного каміну. Будь ласка, уважно ознайомтеся з вказівками перед використанням пристрою, особливо "**ПРАВИЛА БЕЗПЕКИ**". Після ознайомлення, просимо зберегти інструкцію, щоб будь-коли звернутись до неї за потреби.

ПРАВИЛА ВСТАНОВЛЕННЯ

- Встановлюйте лише на стійкій поверхні, місце встановлення має бути добре вентильованими.
- Пристрій забирає повітря зверху, будь ласка тримайте отвір для забору повітря чистим.
- Даний пристрій можна навішувати лише на суцільну стіну.

ПРАВИЛА БЕЗПЕКИ

- Будь ласка уважно ознайомтеся з цим розділом перед використанням та правильно використовуйте пристрій.
- Ціллю цього тексту є безпека споживачів та запобігання шкоди їх здоров'ю та оточуючим.
- Розподіл на "**Увага**" та "**Обережно**" базується на тому що сталося та серйозність несправності.

УВАГА:

- Не розбирайте та не ремонтуйте пристрій самостійно для запобігання пожежі, ураження струмом або травм. Якщо вам потрібен ремонт, зверніться до авторизованого сервісного центру або до продавця.
- Впевніться, що отвори для забору та видуву повітря не заблоковані, щоб запобігти пожежі або пошкодженню приладу.
- Не торкайтеся руками отворів для видуву та забору повітря щоб запобігти опікам або ураженню струмом.
- Під час обслуговування, вимкніть пристрій з розетки (не торкайтеся вилки та розетки вологими руками коли вимикаєте пристрій).
- Не пошкоджуйте кабель живлення, не згинайте, не перетягуйте, не зав'язуйте, не стискайте та інше, інакше кабель може пошкодитись, що може призвести до пожежі та ураження струмом.
- Впевніться що пристрій підключено до джерела змінного струму напругою 220V та частотою в 50Гц.

ОБЕРЕЖНО:

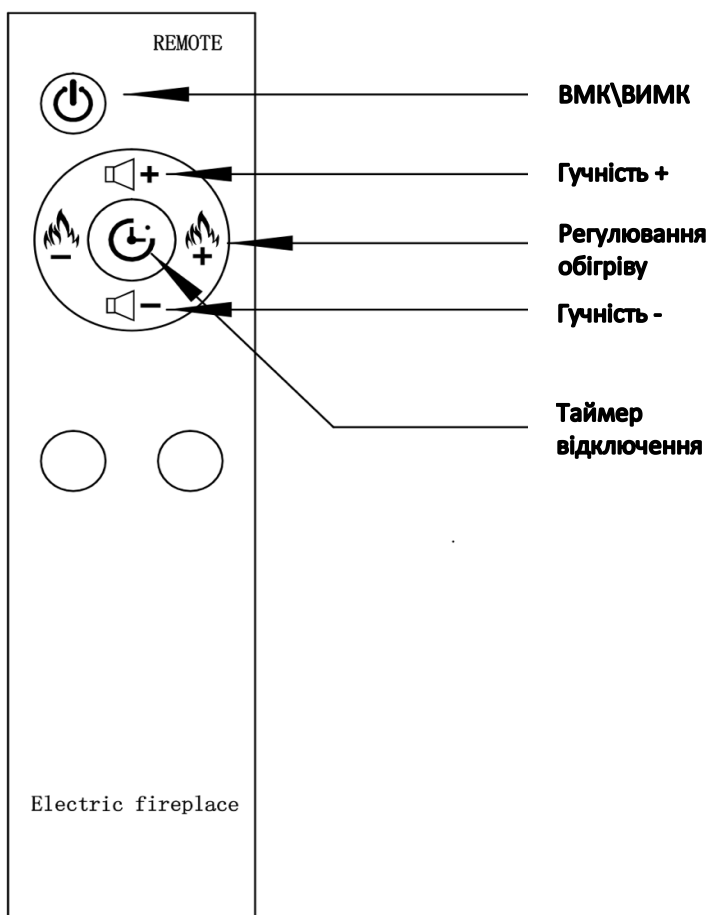
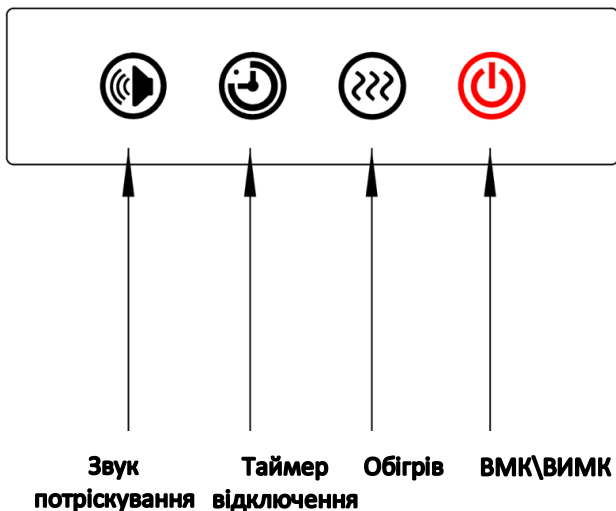
- Тримайте легкозаймисті предмети та вибухові речовини подалі від пристрою.
- Якщо ви плануєте довго не використовувати пристрій, будь ласка вимкніть його з мережі.
- Не протирати пристрій леткими або їдкими речовинами.
- Не торкайтеся руками решітки видуву гарячого повітря при ввімкненому обігріві.

ХАРАКТЕРИСТИКИ ПРИСТРОЮ

- Номінальна напруга: 220В-240В
- Номінальна частота: 50Гц
- Максимальна потужність: 1400Вт


КЕРУВАННЯ ЕЛЕКТРОКАМІНОМ

Сенсорна панель керування на пристрої





ВИКОРИСТАННЯ ЕЛЕКТРИЧНОГО КАМІНУ

1. Увімкніть вилку в розетку напругою 220В та частотою 50Гц;

2. Натисніть на кнопку вмикання. 

3. Увімкнення тепловентилятора, нагрівальний елемент вмикається через 5 секунд; 

4. Таймер: крок у 0.5 годин до 2 годин, та від 1 до 8 годин. 

5. Регуляція гучності від 0 до 100% на 5 рівнях. 

МОЖЛИВІ ПРОБЛЕМИ ТА ЇХ ВИРІШЕННЯ

Несправність	Причина	Метод вирішення
Індикатор живлення не працює	Від'єднання кабелю живлення або коротке замикання	Під'єднайте або замініть кабель
Не працює обігрів	Перегрів датчика обігріву	Дати час для охолодження пристрою
	Вентиляційні отвори заблоковані	Очистити вентиляційні отвори

ГАРАНТІЙНІ ЗОБОВ'ЯЗАННЯ

Виробник гарантує відповідність виробу технічним характеристикам при дотриманні власником правил експлуатації, викладених в цій інструкції.

Гарантійний термін експлуатації виробу - ____ місяців з дня продажу. При відсутності відмітки про дату продажу, гарантійний строк обчислюється з дня випуску виробником.

Протягом гарантійного терміну власник має право на безкоштовний ремонт виробу за умови дотримання правил експлуатації, викладених в цій інструкції.

Дата продажу _____

Організація _____

Сервісний центр: м.Київ, вул. Обсерваторна, 13/15; 044-592-90-50

(*) Гарантія не поширюється на лампи.

Дякуємо за покупку!